

化粧品



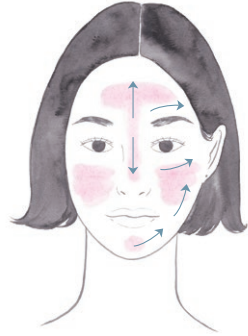
MUJI
無印良品

STEP01：底妝

使用妝前底霜是塗抹粉底前不可缺少的步驟。完成護膚程序後，根據「保濕」、「毛孔遮瑕」或「調整膚色」等不同肌膚需要，選用合適的妝前底霜。



HOWTO 防曬調色妝前底霜的使用方法



UV Base Control Color 防曬調色妝前底霜

02124762	● Yellow · 30ml	\$88
02124755	● Pink · 30ml	
02124779	● Blue · 30ml	
02545840	● Purple · 30ml	
02545833	● Pearl · 30ml	

能改善膚色及有助阻隔紫外線。

- Yellow 修飾泛紅肌膚、色斑及雀斑
- Pink 修飾暗啞肌膚及青藍色黑眼圈
- Blue 修飾泛黃肌膚及啡色黑眼圈
- Purple 修飾泛黃肌膚，同時保留紅潤膚色
- Pearl 為暗沉肌膚提升明亮度

Yellow / Pink / Blue / Purple SPF50+ · PA+++
Pearl SPF32 · PA+++

- 1 取出約1至2顆珍珠大小的分量，以指尖塗抹推開。若使用海綿粉撲，請取用較多分量。
- 2 以「由臉部中心向外側推開」為基本，如圖中箭咀所示塗抹妝前底霜，直至底霜完全貼合於肌膚上。逐少塗抹，能令妝容更均勻貼服。



BB Cream BB霜

02124571	● Ocher · 30g	\$98
02124588	● Natural · 30g	
02124595	● Pink Natural · 30g	

Portable

便攜式

02124601	● Ocher · 10g	\$58
02124618	● Natural · 10g	
02124625	● Pink Natural · 10g	

結合妝前底霜、粉底、防曬及保濕功能的全效BB霜。質感幼滑且易於推開，令妝容更貼服。
SPF40 · PA+++



UV Makeup Base High Moisture 防曬高保濕妝前底霜

02124786	30ml	\$88
----------	------	------

為乾燥肌膚提供滋潤，令妝容更貼服持久。
SPF27 · PA++



UV Makeup Base Pore Cover 防曬毛孔遮瑕妝前底霜

02124793	30ml	\$88
----------	------	------

有助控油，並遮蓋毛孔。
SPF28 · PA++



Concealer Stick 遮瑕膏

02124854	● Ocher · 3.5g	\$50
02124847	● Natural · 3.5g	

遮瑕度高，能重點修飾瑕疵。



Concealer for Under Eye 眼部遮瑕液

02124861	6.5g	\$68
----------	------	------

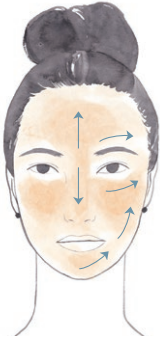
自然修飾黑眼圈及眼部四周的暗啞膚色，液態質地有助減少乾紋產生。

STEP02：粉底

粉底能修飾面部瑕疵，令肌膚更見健康自然，在化妝時有着重要的作用。

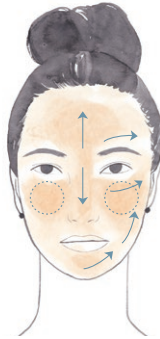
配合不同的肌膚需要，選擇合適的粉底，有助呈現更理想的妝容。

HOWTO 防曬粉底霜的使用方法




- 1 取出約1至2顆珍珠大小的分量，以指尖塗抹推開。若使用海綿粉撲或粉底掃，請取用較多分量。
- 2 以「由臉部中心向外側推開」為基本，如圖中箭咀所示塗抹粉底霜，一邊感受指尖的溫度，一邊溫柔地推開。
* 使用防曬粉底液時，請取用約3至4顆珍珠大小的分量。

HOWTO 防曬粉底的使用方法



- 1 以海綿粉撲取出適量的防曬粉底，塗抹於面頰或前額等位置。以「由臉部中心向外側推開」為基本，如圖中箭咀所示塗抹粉底，令妝容更貼服。
- 2 將防曬粉底均勻塗抹至全臉。額頭、鼻翼及唇部四周只需塗上薄薄一層，最後重點塗抹於面頰，輕鬆塑造自然妝容。



Cream UV Foundation 防曬粉底霜

02124656	● Ocher · 30g	\$98
02124663	● Natural · 30g	
02124670	● Light Natural · 30g	
02124687	● Pink Natural · 30g	
02124694	● Light Beige · 30g	

具遮瑕及阻隔紫外線效果，令肌膚滋潤亮澤。

SPF31 · PA+++

UV Powder Foundation 防曬粉底

02545901	● Ocher · 9.4g	\$100
02545918	● Natural · 9.4g	
02545925	● Light Natural · 9.4g	
02545949	● Pink Natural · 9.4g	
02545932	● Light Beige · 9.4g	

質地幼滑，有助修飾毛孔，帶來光滑的自然妝容。

SPF30 · PA+++



Liquid UV Foundation 防曬粉底液

02124700	● Ocher · 30ml	\$88
02124724	● Natural · 30ml	
02124717	● Light Natural · 30ml	
02124748	● Pink Natural · 30ml	
02124731	● Light Beige · 30ml	

有助遮蓋色斑，令妝容呈現自然透明感。

SPF27 · PA++



Sponge Puff for Liquid Foundation 粉底液專用海綿粉撲

38756415	2個	\$45
----------	----	------

粉底液不易滲入粉撲內，減少浪費。



Soft Sponge Puff 柔軟海綿粉撲

38756422	2個	\$25
----------	----	------

含天然保濕成分，觸感柔軟。



Polyester Foundation Brush 軟毛纖維粉底掃

15822904	全長約136mm	\$145
----------	----------	-------

毛質具適度彈性，能均勻順滑地推開粉底液。



Sponge Puff 海綿粉撲

38756439	4個	\$38
----------	----	------

粉撲具適度彈性，易於使用，有助均勻上妝。

< 選擇適合自己的粉底色調 >

可於臉部和頸部之間的位置試塗粉底，選擇最貼近頸部膚色的粉底色調。

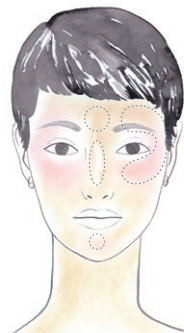
如希望令膚色更亮白，建議選擇比頸部膚色淺一號的粉底色調。



STEP03：定妝用碎粉

碎粉有定妝功效，如同在肌膚上輕覆上一層薄紗，有助粉底與肌膚自然融合，令底妝更貼服持久，同時提升妝容的透明感。

HOWTO 定妝用碎粉的使用方法



Pressed Powder 碎粉餅

44294451	● Natural · 9.3g	\$98
44294468	● Pearl Natural · 9.3g	
44294475	● Gold Natural · 9.3g	
44294505	● Natural · 補充裝 · 9.3g	\$88
44294512	● Pearl Natural · 補充裝 · 9.3g	
44294529	● Gold Natural · 補充裝 · 9.3g	

完成底妝後，輕輕塗抹於需要呈現立體感的部位，讓肌膚呈現自然光澤。

以化妝掃均勻地沾取適量碎粉，並以手背調整碎粉分量，然後將碎粉輕掃於全臉；使用帶有珍珠光澤的多色碎粉餅時，可先混合3色再輕輕塗抹於C Zone (眉骨至顴骨)、面頰內側及鼻樑等部位，帶出輕柔自然的光澤感。



Loose Powder 碎粉

02867874	● Natural · S · 5.5g	\$58
02867867	Natural · L · 18g	\$100
02867904	Natural · 補充裝 · 18g	\$65
02867898	● Pearl Natural · S · 5.5g	\$58
02867881	Pearl Natural · L · 18g	\$100
02867911	Pearl Natural · 補充裝 · 18g	\$65

定妝用碎粉。



Polyester Face Brush 軟毛纖維面頰掃

15822836	全長約 168mm	\$195
----------	-----------	-------

掃毛的弧度適用於掃上碎粉。



Portable Polyester Face Brush 便攜式軟毛纖維面頰掃

15822805	全長約 146mm	\$138
----------	-----------	-------

適用於掃上碎粉。尺寸小巧方便攜帶。



Puff for Loose Powder 碎粉專用粉撲

02868130	S · 2個	\$25
02868123	M	
02868116	L	\$35

粉撲的質感細膩柔軟，毛絨具適度彈性，能輕易吸附碎粉，令妝容更細緻。



Portable Aluminium Polyester Face Brush 便攜式鋁質軟毛纖維面頰掃

37385870	全長約 105mm	\$165
----------	-----------	-------

內收式設計方便攜帶。

STEP04：胭脂及光影粉

胭脂能讓肌膚看起來更紅潤，呈現健康活潑的氣息；而光影粉則能為妝容帶來更豐富的立體感。

HOWTO 胭脂及光影粉的使用方法



Cheek Color 胭脂

02546069	Apricot · 4.6g	\$58
02546076	Rose · 4.6g	
02546083	Pink · 4.6g	
02546090	Coral · 4.6g	

易於上色且貼合肌膚，只需輕輕塗抹即可呈現健康自然的妝容。



首先使用胭脂塗抹於顴骨，然後向臉頰兩旁推開；再將具光澤感的光影粉輕輕塗抹於顴骨以上、臥蠶以下的位置。



塗抹胭脂於不同位置，能呈現不同的妝容。將胭脂塗抹於臉頰的正中央，能帶出可愛妝感。沿著顴骨向耳朵斜向塗抹胭脂，能呈現俐落印象。



Cheek Color Mixed 三色胭脂

02546106	Apricot · 4.7g	\$58
02546113	Rose · 4.7g	
02546120	Pink Beige · 4.7g	
02546137	Coral · 4.7g	

運用三色組合，讓肌膚呈現立體層次感。



Lip & Cheek Color 兩用胭脂唇膏

02546168	Coral · 1.7g	\$68
02546151	Rose · 1.7g	
02546175	Pink Beige · 1.7g	

可作胭脂使用的唇膏，色調自然，為妝容帶來光澤滋潤。



Highlighter 光影粉

02546144	Lavender · 4.8g	\$58
----------	-----------------	------

有助改善暗沉膚色，帶來透明潤澤的立體感。



Polyester Cheek Brush 軟毛纖維胭脂掃

15822829	全長約 164mm	\$145
----------	-----------	-------

掃毛的弧度適用於掃上胭脂。



Portable Polyester Cheek Brush 便攜式軟毛纖維胭脂掃

15822799	全長約 153mm	\$100
----------	-----------	-------

毛質觸感柔軟，不易變形。尺寸小巧方便攜帶。



Portable Aluminium Polyester Cheek Brush 便攜式鋁質軟毛纖維胭脂掃

37385887	全長約 93mm	\$145
----------	----------	-------

內收式設計方便攜帶。



Cheek Brush for Case 彩妝盒專用胭脂掃

02868086	1個	\$25
----------	----	------

STEP05 : 眼影

眼部予人的印象取決於眼影。眼影能修飾眼部輪廓，令眼臉看起來更立體。備有不同色調選擇，可配合當日心情塑造不同眼妝。



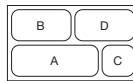
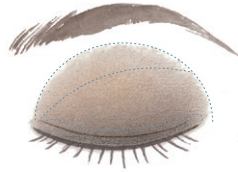
4-Color Eye Shadow 四色調色眼影

02545963	Brown · 4.5g	\$68
02545970	Gold Brown · 4.5g	
02545987	Plum · 4.5g	
02545994	Orange Brown · 4.5g	
02546007	Pink Brown · 4.5g	

能輕鬆塑造漸層眼影。易於上色且貼合肌膚，珍珠光澤為眼部帶來立體感。



HOWTO 調色眼影的使用方法



- 1 使用四色調色眼影輕鬆塑造漸層眼影。首先，將A塗抹於整個眼臉，然後將B塗抹於眼線邊緣並向眼臉推開暈染。
- 2 再把C塗抹於眼線邊緣位置，然後將D塗抹於眼臉的中央或臥蠶等位置，完成眼妝。



Eye Shadow Base 眼影底霜

02545956	1.8g	\$50
----------	------	------

有助改善眼臉乾燥，並遮蓋眼部暗啞肌膚，令眼影更顯色及持久。



Eye Shadow 眼影

02546052	Silver · 2.0g	\$55
----------	---------------	------

珍珠光澤為眼部帶來立體感。除了可單獨使用，亦可配合其他眼部彩妝用品塑造色彩層次。



2-Color Eye Shadow 雙色調色眼影

02546014	Bordeaux X Brown · 2.2g	\$58
02546021	Green X Khaki · 2.2g	
02546038	Yellow X Orange · 2.2g	

享受雙色眼影帶來的色彩變化。



Polyester Eye Color Brush 軟毛纖維眼影掃

15822812	全長約 126mm	\$55
----------	-----------	------

適合掃上打底眼影時使用。



Polyester Eye Color Tip 軟毛纖維眼影棒

15822867	全長約 129mm	\$38
02868079	替換裝 · 2個	\$22

使用觸感柔軟的聚氨酯製成，筆頭可替換。



Eye Color Tip for Case 彩妝盒專用眼影棒

02868055	2個	\$22
----------	----	------



Eye Color Tip with Brush for Case 彩妝盒專用眼影棒連掃

02868062	2個	\$35
----------	----	------

STEP06 : 眉筆 / 眼線筆 / 睫毛液

眉毛是眼妝的重點之一；眼線和睫毛液能令眼睛更具吸引力。

選擇合適且易於使用的用具，令化妝更輕鬆。



2-Way Eyebrow Pencil & Powder 兩用眉筆連眉粉

02125028	● Natural Brown	\$88
02125035	● Dark Brown	

一筆兩用的設計，結合可換芯的旋轉伸縮式眉筆與附海綿頭的眉粉，方便修飾眉形。

Eyebrow Pencil Refill 眉筆替換裝

02125042	● Natural Brown	\$30
02125059	● Dark Brown	

Eyebrow Powder Refill 眉粉替換裝

02125066	● Natural Brown	\$50
02125073	● Dark Brown	

HOWTO 眉筆的使用方法



先以眉筆畫出眉形。從眉頭開始畫向眉峰，再畫至眉尾，最後用眉粉作填補及整體修飾。

HOWTO 眼線筆的使用方法



由眼頭開始，沿眼尾以眼線筆用點畫的方式將睫毛間的空隙填滿，然後再連起眼線。以棉花棒等用具在眼尾位置輕輕推開眼線，令眼線稍為變粗，呈現更自然的眼妝。



Liquid Eyeliner 液體眼線筆

02124823	● Black	\$68
02124830	● Brown	

毛筆型筆尖有助畫出幼細均一的眼線。不易受皮脂或淚水暈染，帶來持久眼妝。



Eyebrow Pencil 眉筆

02124922	● Natural Brown	\$35
02124939	● Dark Brown	

幼細筆芯有助輕易畫出自然的眉形。無需削削的旋轉伸縮式設計，方便使用。



Wooden Eyebrow Pencil 木軸眉筆

02546229	● Natural Brown	\$30
02546236	● Dark Brown	

柔軟度適中，易於使用。



Nylon Eyebrow Brush with Comb 尼龍纖維眉掃連梳

15822843	全長約 127.5mm	\$38
----------	-------------	------

眉掃可整理眉毛及塗抹眉粉。附有梳子，令修剪眉毛時更感輕鬆。



Mascara Film Type 睫毛液

02124809	● Black · 8.6g	\$90
----------	----------------	------

Mascara Waterproof Type 防水睫毛液

02124816	● Black · 8.6g	\$90
----------	----------------	------

讓睫毛從根部捲翹，呈現自然的纖長感。

STEP07：唇膏

唇妝能令整體妝容更亮麗。唇彩的質感及色調各異，能呈現不同風格。

使用唇線筆勾畫唇線能令唇妝更細緻立體。



UV Lip Color 防曬唇膏

02546182	Pink Beige · 1.6g	\$78
02546199	Coral Orange · 1.6g	
02546205	Rose · 1.6g	
02546212	Rose Red · 1.6g	

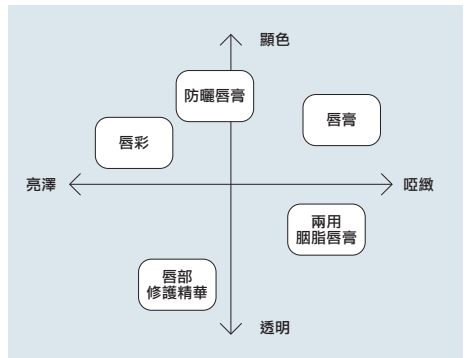
有助阻隔紫外線，質感柔滑，為雙唇帶來具有透明感的潤澤色彩。

SPF12 · PA+

HOWTO 唇膏的使用方法



於嘴唇中央位置塗上較濃的唇膏，並以指尖或棉花棒向外均勻推開，讓唇妝更自然；亦可從唇角畫向唇峰，令嘴唇兩側呈現平衡感，有助突顯唇部輪廓。



Lipstick 唇膏

02124960	Peach · 2.5g	\$58
02124953	Pink Beige · 2.5g	
02124946	Rose · 2.5g	
02124977	Red · 2.5g	

為雙唇帶來滋潤感。



Lip Gloss 唇彩

02125011	Peach · 4.6g	\$80
02124984	Pink Beige · 4.6g	
02125004	Rose · 4.6g	
02124991	Red · 4.6g	

自然融合唇色，令雙唇呈現立體感並同時得到滋潤。



Wooden Lip Liner Pencil 木軸唇線筆

02546304	Peach Beige	\$30
02546311	Rose	
02546328	Red	

容易推開，順暢地勾畫唇線。



Aluminium Polyester Lip Brush 鋁質軟毛纖維唇掃

37385863	S · 全長約 67mm	\$48
37385856	L · 全長約 117mm	\$58

具有適度彈性，有助均勻地塗上唇膏。



Lip Essence 唇部修護精華

02124649	10.5g	\$65
02124632	Pink · 10.5g	

有助防止唇部乾燥，賦予雙唇滋潤及光澤。



Tools 化妝用具



Steel Safety Scissors
鋼製細毛剪刀

15847594	全長約90mm	\$90
----------	---------	------

採用不易割傷肌膚的圓頭安全設計，適用於修剪鼻毛或幼細雜毛。



Eyelash Curler
睫毛夾

15844388	全長約104mm	\$48
----------	----------	------

有助夾出捲翹的睫毛。



Steel Eyebrow Scissors
鋼製眉毛剪刀

15844456	全長約90mm	\$90
----------	---------	------

具弧度的細薄刀身設計，方便修飾眉形。



Portable Eyelash Curler
便攜式睫毛夾

15844449	全長約58mm	\$38
----------	---------	------

滑動式設計，可輕鬆存放於化妝袋內。



Steel Nail Clipper - L
鋼製指甲鉗 - 大

15822690	全長約80mm · 附PP套	\$55
----------	----------------	------

刀片設計精密，令修剪指甲時更感輕鬆。



Steel Tweezers
鋼製眉毛鉗

15849383	全長約90mm	\$48
----------	---------	------

鉗尖為斜狀設計，易於使用，可輕鬆去除幼細雜毛。



Steel Nail Clipper - S
鋼製指甲鉗 - 小

15822706	全長約60mm · 附PP套	\$38
----------	----------------	------

刀片設計精密，令修剪指甲時更感輕鬆。尺寸小巧，方便攜帶。



Stainless Steel Folding Nail File
不銹鋼摺疊式修甲銼

15852543	全長約123mm · 摺疊時約67mm	\$28
----------	---------------------	------

使用雷射加工雕刻出修甲器的溝槽，最前端部分亦能使用，方便修整指甲的細微部分。

Makeup Palettes

自選彩妝盒



組合範例 1

◆ 修飾妝容基本組合 (使用自選彩妝盒 - 小)

- ① 防曬粉底 ▶ P.4
- ② 柔軟海綿粉撲 ▶ P.5

粉底和粉撲的基本組合，彩妝盒配備鏡子方便整理妝容。



組合範例 2

◆ 修飾倦容彩妝組合 (使用自選彩妝盒 - 小)

- ① 四色調色眼影 ▶ P.8
- ② 胭脂 ▶ P.7
- ③ 彩妝盒專用眼影棒連掃 ▶ P.8
- ④ 彩妝盒專用眼影棒 ▶ P.8
- ⑤ 彩妝盒專用胭脂掃 ▶ P.7

攜帶齊備胭脂和眼影的彩妝盒，輕鬆修飾倦容；彩妝盒更可放入胭脂掃和眼影棒。



組合範例 3

◆ 亮麗彩妝組合 (使用自選彩妝盒 - 中)

- ① 雙色調色眼影 ▶ P.8
- ② 眼影 ▶ P.8
- ③ 胭脂 ▶ P.7
- ④ 光影粉 ▶ P.7
- ⑤ 兩用胭脂唇膏 ▶ P.7
- ⑥ 眉筆 ▶ P.9
- ⑦ 液體眼線筆 ▶ P.9

「自選彩妝盒 - 中」可放入眉筆、眼線筆、眼影及光影粉等，隨時塑造亮麗妝容。

透過「自選彩妝盒」，自由組合粉底或彩妝用品，自製個人專屬的彩妝盒。



組合範例 4

◆ 2日1夜旅行彩妝組合 (使用自選彩妝盒 - 中)

- ① 防曬碎粉餅 ▶ P.6
- ② 柔軟海綿粉撲 ▶ P.5
- ③ 彩妝盒專用眼影棒 ▶ P.8
- ④ 彩妝盒專用眼影棒連掃 ▶ P.8
- ⑤ 四色調色眼影 ▶ P.8
- ⑥ 三色胭脂 ▶ P.7

將碎粉餅、眼影和胭脂一同放於彩妝盒內，便可輕鬆塑造亮麗妝容。旅行時使用亦同樣方便。



組合範例 5

◆ 個人彩妝組合 (使用自選彩妝盒 - 大)

- ① 防曬粉底 ▶ P.4
- ② 碎粉餅 ▶ P.6
- ③ 四色調色眼影 ▶ P.8
- ④ 四色調色眼影 ▶ P.8
- ⑤ 三色胭脂 ▶ P.7
- ⑥ 胭脂 ▶ P.7
- ⑦ 眼影 ▶ P.8
- ⑧ 雙色調色眼影 ▶ P.8

「自選彩妝盒 - 大」可放入粉底、碎粉餅、眼影、胭脂等8件喜愛的化妝品。配合季節更換喜愛的色調，呈現不一樣的妝容。



Makeup Palette
自選彩妝盒

02546410	S · 111x71x15mm	\$78
02550066	M · 163x71x15mm	\$98
02546427	L · 163x101x15mm	\$120

Adhesive Tape for Makeup Palette
自選彩妝盒用膠貼

02546441	1張 (5個)	\$35
----------	---------	------

